



APENDICITIS

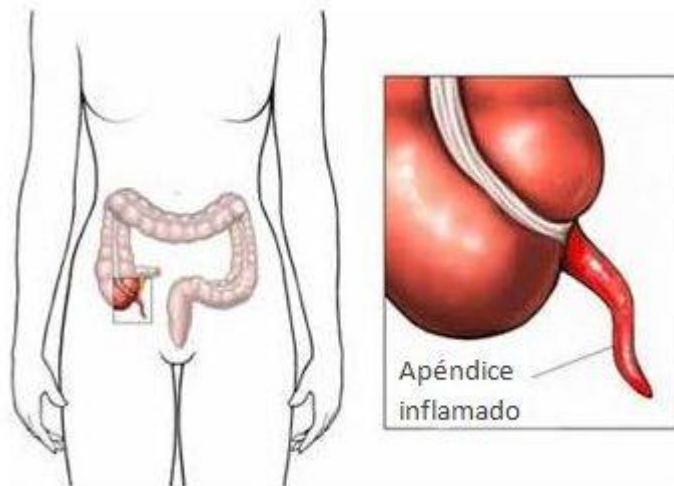
Dr. Uriel Cruz Calderón

Coloproctología • Colonoscopia
Cirugía General • Hernias
Laparoscopia avanzada

- ¿Qué es el apéndice?
- ¿Qué es la apendicitis?
- ¿Cómo se diagnostica?
- ¿Qué otras enfermedades pueden causar éstos síntomas?
- ¿Cuál es su tratamiento?
- ¿Qué probabilidades tiene una persona de curarse sin cirugía?
- ¿Qué debo esperar después de la cirugía?
- ¿Una persona sin apéndice puede vivir sana?

¿Qué es el apéndice?

Es una parte del intestino grueso, muy similar a un gusano de unos 10 cm, que se encuentra en la parte baja del lado derecho del abdomen. Sirve para producir defensas a nivel intestinal, sobre todo en los niños.



¿Qué es la apendicitis?

Es la inflamación del apéndice. Al inicio, produce dolor en la parte media del abdomen y unas 6 horas después se localiza en la parte baja del abdomen del lado derecho; el dolor es cada vez más intenso, en ocasiones hay uno o dos vómitos, cada vez cuesta más trabajo caminar y, en casos más avanzados, hay fiebre. Si no se trata, el apéndice se revienta en algunas horas y la infección se riega a todo el abdomen, ocasionando la muerte del paciente.

¿Cómo se diagnostica?

El diagnóstico se obtiene con los datos clínicos del paciente y la exploración física. Puede ser necesario esperar algunas horas y volver a revisar al paciente varias veces para establecer si se trata o no de apendicitis. Si su médico está considerando la posibilidad de que pueda tratarse de apendicitis, usted no debe tomar ningún medicamento hasta que se establezca un diagnóstico de certeza. En ocasiones es necesario realizar algunos exámenes de laboratorio, radiografías y ultrasonido para establecer el diagnóstico y descartar otras enfermedades, sobre todo si el paciente tomó medicamentos antes de ser explorado por un cirujano.

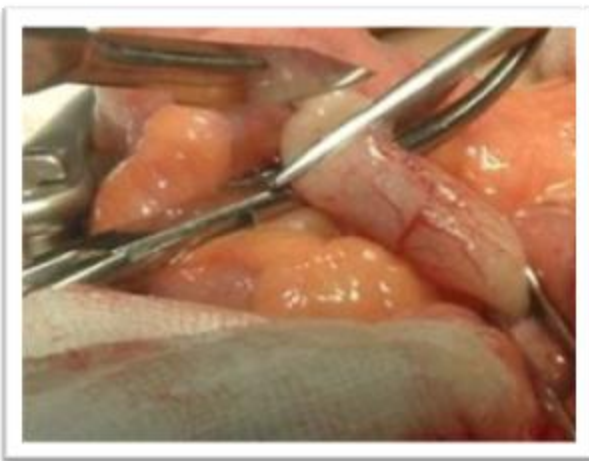


¿Qué otras enfermedades pueden causar éstos síntomas?

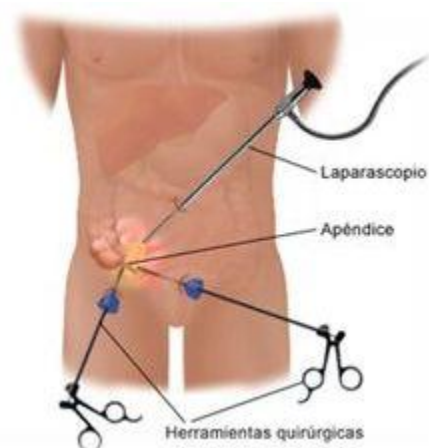
Hay muchas, las más comunes son piedras en las vías urinarias, síndrome premenstrual, quistes de ovario, embarazo ectópico (es decir, fuera de la matriz), fuertes infecciones vaginales, colitis e inflamación de ganglios cercanos a el apéndice.

¿Cuál es su tratamiento?

El único tratamiento existente es la cirugía, y debe realizarse lo antes posible. La cirugía consiste en quitar el apéndice (apendicectomía) ya sea por laparoscopia o mediante cirugía tradicional. Si la enfermedad se encontraba muy avanzada puede ser necesario realizar diversos procedimientos quirúrgicos extras para controlar la enfermedad.



Apendicectomía por Cirugía Tradicional



Apendicectomía por Cirugía Laparoscópica

¿Qué probabilidades tiene una persona de curarse sin cirugía?

Ninguna. Si no se opera, el paciente morirá irremediablemente.

¿Qué debo esperar después de la cirugía?

El dolor que ocasiona la cirugía es mucho menor que el que produce la enfermedad. Además, se indican analgésicos que ayudan a controlar aun más el dolor. Si no hay alguna contraindicación, se inicia la dieta al otro día y el alta del hospital se da una vez que el paciente toleró los alimentos. Los puntos se retiran en una semana.

¿Una persona sin apéndice puede vivir sana?

Por supuesto que sí. La cirugía de apéndice no modifica para nada el estilo de vida de las personas.

Acuda a consulta con un médico especialista en Coloproctología y Cirugía General debidamente certificado para tener un diagnóstico de certeza y tratamiento apropiado.

